

Guia prático: como levar compliance para dentro do ERP, sem atrito e sem atrasos

Quando a decisão nasce no fluxo, o risco perde tempo.



risklab.

O PROBLEMA NÃO É A ANÁLISE. É ONDE ELA ACONTECE.

PROCESS FLOW DIAGRAM



O risco nasce na operação. Mas o compliance ainda roda fora dela.



dependência de outras áreas

tempo de resposta

risco entre cadastro e análise


baixa escalabilidade

sobrecarga do compliance

Compliance como etapa gera atraso. Compliance como camada gera velocidade.


modelo de processo

- linear
- reativo



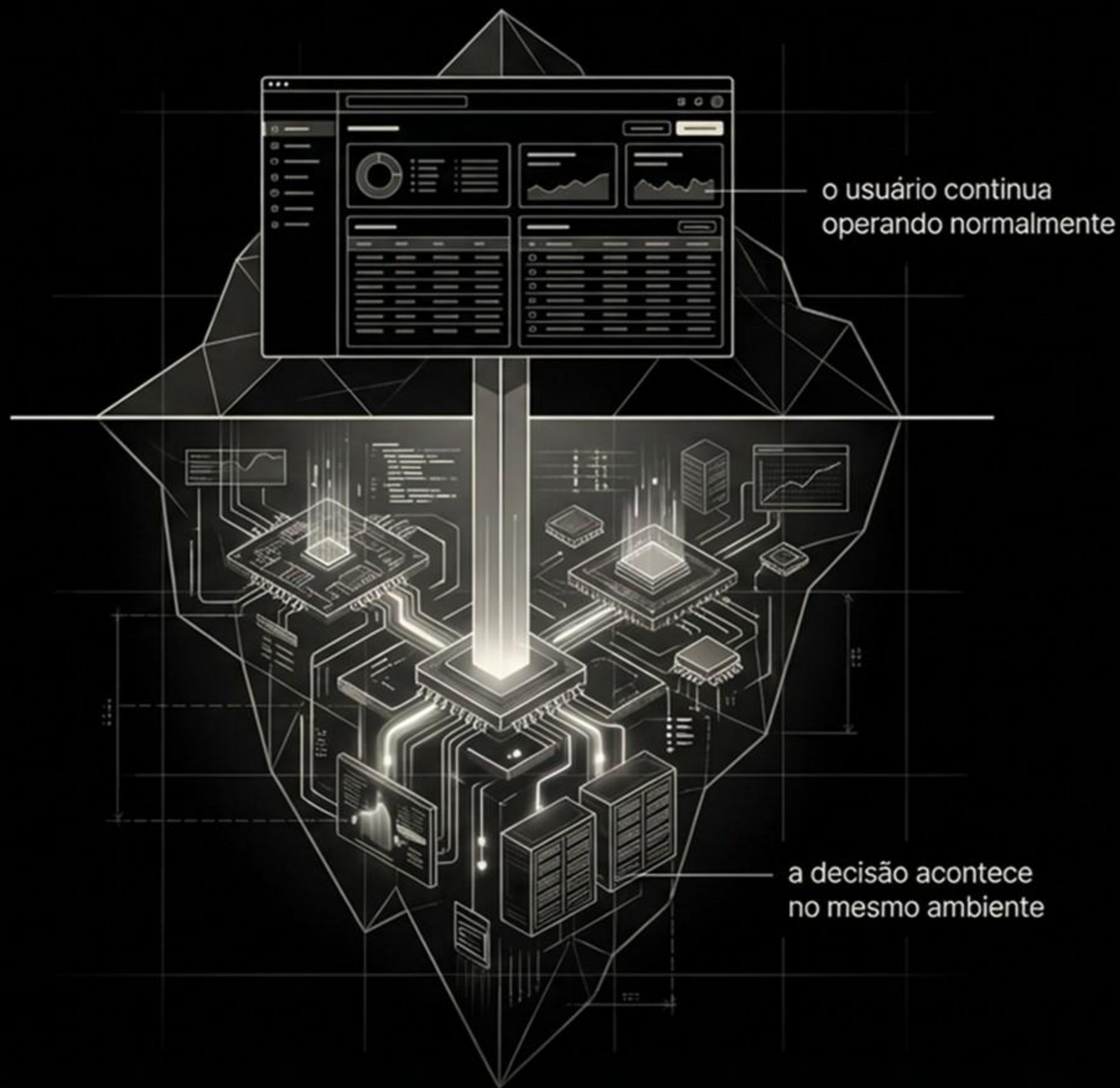
modelo de decisão

- integrado
- contínuo



**Compliance integrado
ao ERP.**

**Nada muda
na superfície.
Tudo muda
na lógica.**



O momento da virada



**O sistema deixa de esperar o compliance.
O compliance passa a responder em tempo real.**

**O valor não está na fonte.
Está na orquestração.**

birôs

análise de crédito

listas restritivas

mídia negativa

dados internos



regras

scoring

O motor
de decisão

IA

**Dados não decidem.
Arquitetura decide.**



O retorno ao usuário

O usuário não vê o dado.
Vê o parecer.



**Decisão democratizada.
Informação protegida.**

Sigilo e governança



ponta com autonomia

não expor dados sensíveis
não expor lógica crítica

Transparência na decisão. Discrição na informação.

O novo papel do usuário



dependente



decisor assistido



velocidade



autonomia



fluidez operacional

O novo papel do compliance

operação massiva

The image features a conceptual diagram on a dark background with a light grid. On the left, a dense cloud of white dots and connecting lines represents a large volume of data. A funnel-like structure narrows this data into a horizontal beam of light that points towards a target on the right. The target is a circular graphic with concentric rings and a central crosshair, resembling a radar or a precision instrument. The text 'operação massiva' is overlaid on the left side of the funnel, and 'análise de exceção' is overlaid below the target. In the background, there are faint wireframe drawings of a building and a globe.

análise de exceção

**Compliance deixa de analisar tudo.
Passa a analisar o que importa.**

Casos de uso práticos

evento → análise → decisão

cadastro de fornecedor



alteração bancária



fornecedor com restrição



mudança de score de crédito



Arquitetura da solução



Passo a passo de implementação



KPIs e métricas

<10ms

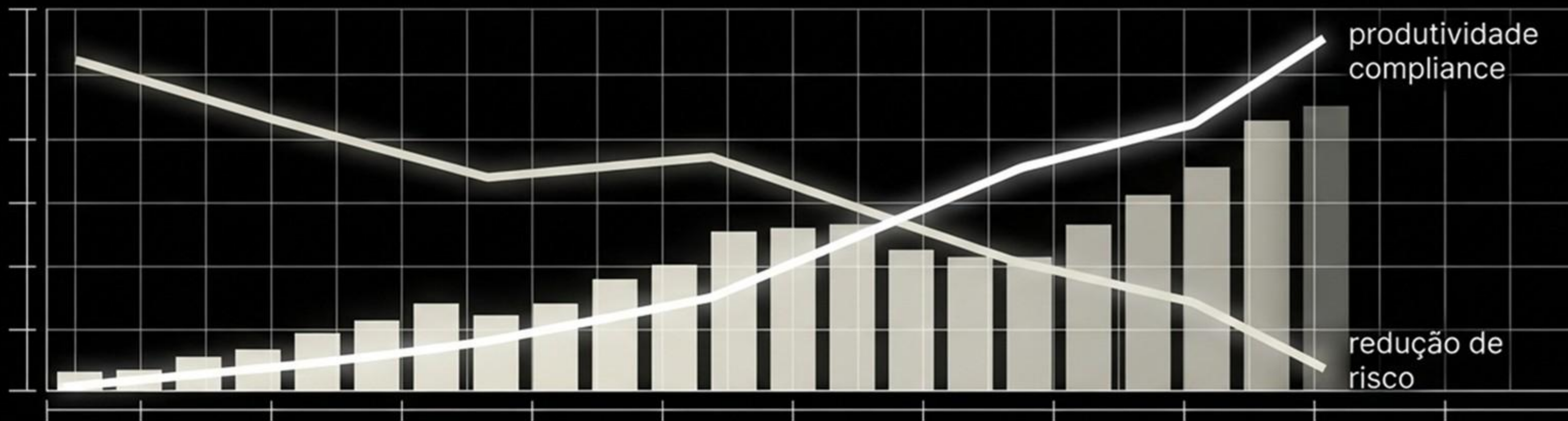
tempo de resposta

99.9%

% automatizado

<0.1%

volume de exceções



KPIs e métricas

<10ms

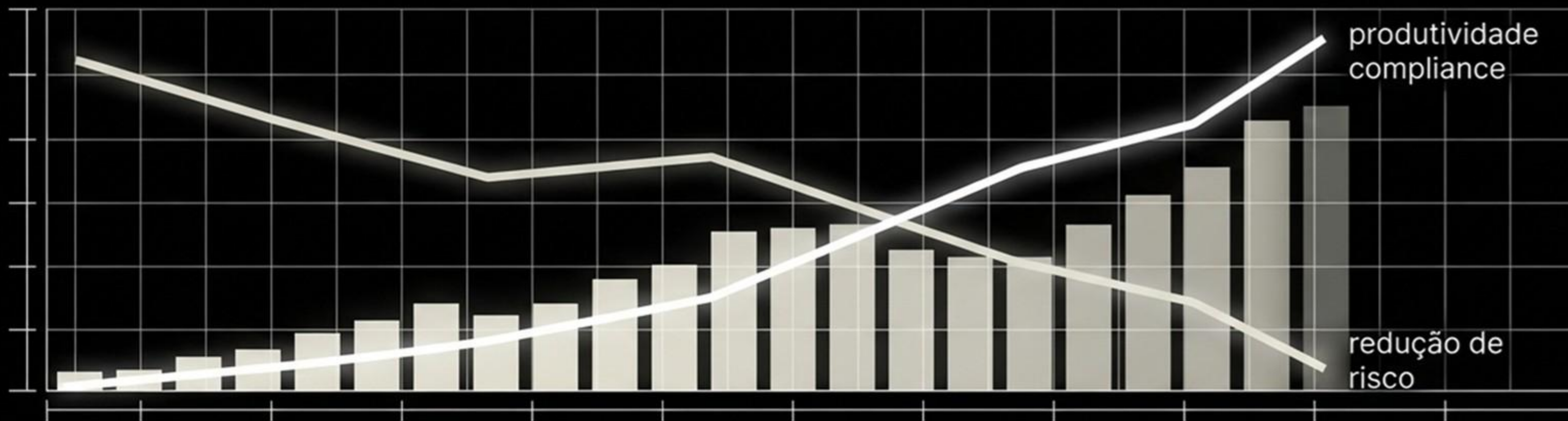
tempo de resposta

99.9%

% automatizado

<0.1%

volume de exceções



O ERP deixa de executar. Passa a decidir.

Isso não é automação. É arquitetura de decisão.

risklab.

Compliance
não deveria ser
lembrado pelo
volume de
análises. Mas
pela precisão
das decisões.

